



Logol S.r.l.

Via Rombò 35/A Rivoli 0114076097 info@logolinformatica.it

Ore 09:30 Fatturazione Elettronica

- Introduzione (Gianpaolo Malizia)
- Problematica
- Soluzioni

Ore 11:15 GDPR

- Introduzione (Gianpaolo Malizia)
- Problematica
- Soluzioni

Ore 12:30 Aperitivo

Rivoli, 22 Maggio 2018



FATTURAZIONE ELETTRONICA

OBIETTIVI INCONTRO

1. Illustrarvi la problematica della Fatturazione Elettronica in tutti i suoi aspetti. Quali sono gli obblighi previsti per legge, le attività che dovrete affrontare in ambito Aziendale e quelle che potrete delegare a terze parti. Lo faremo con lo stato dell'arte ad oggi, perché la situazione su regole, obblighi e responsabilità possiamo definirla ancora molto “fluida”.
2. Aggiornarvi sul come LOGOL sta affrontando il problema. Lo stiamo facendo con un'attenzione particolare per rendervi il passaggio a questa nuova impostazione meno traumatico possibile, fornendovi una soluzione completa, qualunque saranno le vostre scelte aziendali, automatizzando l'operatività tutto dove possibile e cercando di sfruttare al massimo le potenzialità che questa nuova impostazione di fatturazione ci mette a disposizione.



E-FATTURA: obiettivi e come funziona



La **fatturazione elettronica tra privati** è uno dei punti cardine della lotta all'evasione fiscale nella **Legge di Bilancio 2018**; si tratta di una **svolta epocale**.

Con l'obbligatorietà della fatturazione elettronica tra privati l'**Agenzia delle Entrate** ed il **Governo**, mirano a **ridurre l'evasione** fiscale e **semplificare gli adempimenti fiscali**.

La **fatturazione elettronica B2B**, consiste nell'utilizzo degli stessi **standard messi a punto dall'Agenzia delle Entrate per la fatturaPA**.

Obbligatorietà F.E. B2B: **1° luglio 2018** soltanto per le imprese che operano nel settore della cessione di benzina e gasolio e per i subappalti nell'ambito di appalti pubblici - **1° gennaio 2019** per le altre imprese.



E-FATTURA: è un processo



Con “Fatturazione Elettronica” si identifica il **processo digitale** che **gestisce le fatture nel corso dell'intero ciclo di vita** che le caratterizza: dalla generazione, all'emissione/ricezione, fino alla conservazione, a norma, per 10 anni.

Per **spedire e ricevere fatture elettroniche è obbligatorio passare per il sistema di interscambio** dell'Agenzia Delle Entrate (SDI) che acquisisce i dati delle fatture e provvede a recapitarle al destinatario.

SDI si occupa anche di ricevere e inoltrare le notifiche di accettazione o rifiuto delle fatture da parte del cliente nei confronti del fornitore.



E-FATTURA: come si conserva



Per legge un **documento digitale** come quello della fattura elettronica **DEVE essere conservato digitalmente.**

Il sistema di conservazione **deve rispettare la normativa vigente** (non è sufficiente salvare i file in un file system).

Ad esempio, **le fatture elettroniche passive ricevute dal 1° luglio 2018 per acquisto di carburanti, devono essere obbligatoriamente conservate digitalmente.**



E-FATTURA: la ns. esperienza



- > **Marzo 2009** - 1° tracciato file XML di S.d.I. per CONSIP (progetto pilota per il M.E.F.)
- > **Maggio 2012** - prima fattura elettronica emessa da CONSIP a RGS-IGICS tramite un primo sistema di interscambio
- > **Maggio 2014** - rilascio del nuovo modulo «Fattura Elettronica PA»
- > **Giugno 2014** - scambio della prima fattura elettronica tra CONSIP e INAIL (grazie alle soluzioni applicative di NTS Project)
- > **Aprile 2015** - CONSIP riceve la prima fattura elettronica passiva (grazie alle soluzioni applicative di NTS Project)

IPOTESI FORMATO SDI FATTURA ELETTRONICA					
ID	Nome Tag	Descrizione Tag e note	Formato Valori	Occorrenze	Dimensione
1 DATI RELATIVI ALLA TRASMISSIONE					
1.1	<i>Dati Trasmissione</i>	Blocco sempre obbligatorio contenente informazioni che identificano univocamente il soggetto che trasmette, il documento trasmesso, il formato in cui è stato trasmesso il documento, il soggetto destinatario		<1..1>	
1.1.1	<i>Id. Trasmittente</i>	Identificativo univoco del soggetto che trasmette	formato alfanumerico	<1..1>	1 _ 25
1.1.2	<i>Prog. Invio</i>	Progressivo univoco dell'invio	formato alfanumerico	<1..1>	1 _ 10
1.1.3	<i>Formato Trasmissione</i>	Formato in cui è stata trasmessa il documento (ogni codice corrisponde ad un formato non individuato)	[FT01], [FT02], [FT03], [FT04], [...]]	<1..1>	4
1.1.4	<i>Id. Destinatario</i>	Codice fiscale della PA cui appartiene l'ufficio destinatario, seguito dal carattere "*" e dal codice dell'ufficiatura quale attributo dell'amministrazione di appartenenza (necessario per il corretto receipt del documento)	formato alfanumerico	<1..1>	1 _ 25
2 DATI GENERALI					
2.1	<i>Dati Gen. Documento</i>	Blocco sempre obbligatorio contenente informazioni generali sul documento		<1..1>	
2.1.1	<i>Tipo_Doc</i>	Indice tipologico di documento	[TD01]: fattura [TD02]: fattura accompagnatoria [TD03]: fattura pre-fattura [TD04]: nota di credito [TD05]: nota di debito [TD06]: parcella [TD07]: parcella altera	<1..1>	4
2.1.2	<i>Valuta</i>	Codice (sempre con le lettere "d") ISO 4217 alpha-3 (2001) della valuta utilizzata per l'indicazione degli importi	[EUR], [USD], [GBP], [CZK], [...]]	<1..1>	3
2.1.3	<i>Data</i>	Data del documento (secondo il formato ISO 9611:2004)	YYYY-MM-DD	<1..1>	10
2.1.4	<i>Numero</i>	Numero progressivo del documento	formato alfanumerico	<1..1>	1 _ 20
2.1.5	<i>Tipo_Ritenuto</i>	Tipologia di documento ritenuto, qualora previsto	[RT01]: ritenute accunte pass. fiscali [RT02]: ritenute accunte pass. quorid. [RT03]: IMPIF ordinaria [RT04]: sulla [RT05]: sulla Sardegna [RT06]: sulla Sicilia	<0..1>	4
2.1.6	<i>Al. Ritenuto</i>	Aliquota (%) di oventuale ritenuta (vale nei casi in cui il campo 2.1.5 vale RT01, RT02, RT03)	formato numerico (con indicazione dei centesimi dopo la virgola)	<0..1>	4 (2+2)
2.1.7	<i>Importo_Tot</i>	Importo totale del documento comprensivo di importo a debito del coesionario/committo	formato numerico (con indicazione dei centesimi dopo la virgola)	<1..1>	12 (10+2)
2.1.8	<i>Arrotondato</i>	Arrotondamento dell'importo totale	formato numerico (con indicazione dei centesimi dopo la virgola)	<0..1>	12 (10+2)



newsletter del 14 maggio 2012

a cura di [corporate identity](#)

speciale flash

approfondimenti

Consip: la prima fattura elettronica. Stamattina è stata scambiata la prima fattura elettronica tra Consip e RGS-IGICS. Il flusso è totalmente dematerializzato, dalla produzione della fattura, all'invio, alla ricezione, al controllo, alla generazione dell'ordine di pagamento, alla conservazione sostitutiva a norma. Anche tutti i documenti a corredo della fattura sono trasmessi e messi a disposizione in formato elettronico. Il successo - si tratta del primo flusso elettronico in Italia di una fattura verso una Amministrazione Centrale - è stato possibile grazie ad un completo gioco di squadra, sia dal punto di vista della gestione del processo che degli aspetti tecnici. Infatti i sistemi coinvolti sono molteplici: dal sistema contabile Consip, alla prevalidazione delle fatture tramite SIGI, alla contabilità SICOGE, ad Easy-flow fino, per concludere, al sistema di conservazione sostitutiva.



FATTURAZIONE ELETTRONICA

- CREAZIONE DEI DOCUMENTI
- INVIO DEI DOCUMENTI
- RICEZIONE DEI DOCUMENTI
- REGISTRAZIONE CONTABILE DEI DOCUMENTI
- CONSERVAZIONE DEI DOCUMENTI



FATTURAZIONE ELETTRONICA

IL DOCUMENTO FATTURA ELETTRONICA

La fattura elettronica è un documento informatico che sostituisce il documento cartaceo inviato dal fornitore al proprio cliente e contiene dati fondamentali della fattura stessa, quali:

1. i dati di chi trasmette la fattura
2. le coordinate di recapito della fattura
3. i dati identificativi del cedente, cioè il fornitore
4. i dati identificativi del committente, cioè il cliente
5. il dettaglio dei beni/servizi ceduti
6. il prezzo e gli eventuali sconti di quanto ceduto
7. le condizioni di pagamento
8. i dati dell'imposta sul valore aggiunto
9. eventuali documenti allegati



FATTURAZIONE ELETTRONICA

Il formato in cui le fatture elettroniche devono essere prodotte, trasmesse, archiviate e conservate è un formato digitale chiamato XML (eXtensible Markup Language), un linguaggio informatico che consente di definire e controllare il significato degli elementi contenuti in un documento, verificando così le informazioni ai fini dei controlli previsti per legge.

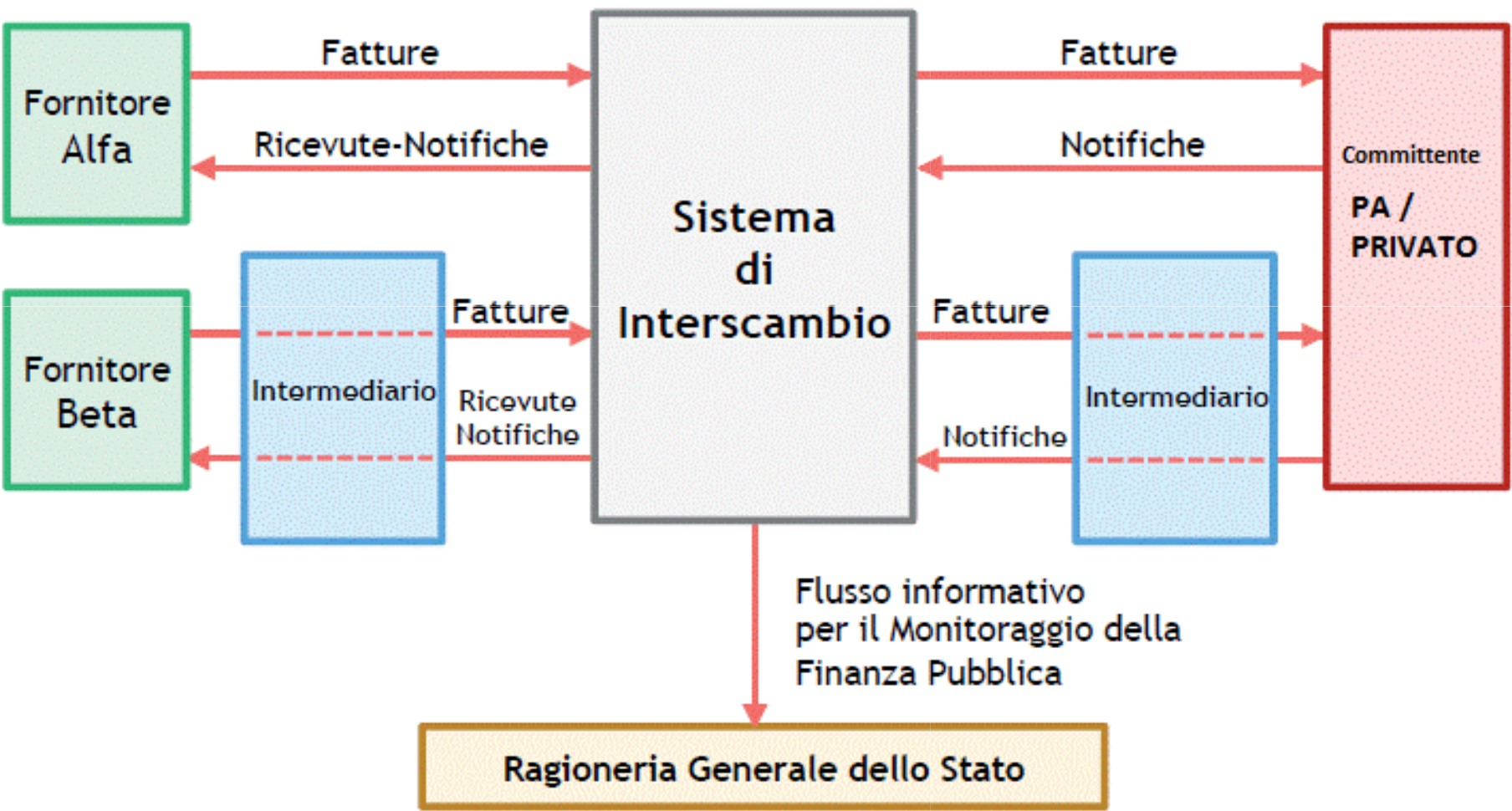


FATTURAZIONE ELETTRONICA

```
<?xml version="1.0" encoding="utf-8"?>
<FatturaElettronica xmlns:xsi="http://www.w3.org/2001/XMLSchema-instance" xmlns:xsd="http://www.w3.org/2001/XMLSchema" versione="FPA12"
<FatturaElettronicaHeader xmlns="">
  <DatiTrasmissione>
    <IdTrasmittente>
      <IdPaese>IT</IdPaese>
      <IdCodice>02064070549</IdCodice>
    </IdTrasmittente>
    <ProgressivoInvio>0004C</ProgressivoInvio>
    <FormatoTrasmissione>FPA12</FormatoTrasmissione>
    <CodiceDestinatario>UF9HI3</CodiceDestinatario>
  </DatiTrasmissione>
  <CedentePrestatore>
    <DatiAnagrafici>
      <IdFiscaleIVA>
        <IdPaese>IT</IdPaese>
        <IdCodice>02064070549</IdCodice>
      </IdFiscaleIVA>
      <Anagrafica>
        <Denominazione>NTS Project Srl</Denominazione>
      </Anagrafica>
      <RegimeFiscale>RF01</RegimeFiscale>
    </DatiAnagrafici>
    <Sede>
      <Indirizzo>Via Sacco e Vanzetti</Indirizzo>
      <NumeroCivico>23/A</NumeroCivico>
      <CAP>06083</CAP>
      <Comune>Bastia Umbra</Comune>
      <Provincia>PG</Provincia>
      <Nazione>IT</Nazione>
    </Sede>
    <IscrizioneREA>
      <Ufficio>PG</Ufficio>
      <NumeroREA>PG176848</NumeroREA>
      <CapitaleSociale>100000.00</CapitaleSociale>
      <SocioUnico>SM</SocioUnico>
      <StatoLiquidazione>LN</StatoLiquidazione>
    </IscrizioneREA>
  </CedentePrestatore>
  <CessionarioCommittente>
    <DatiAnagrafici>
      <IdFiscaleIVA>
        <IdPaese>IT</IdPaese>
```




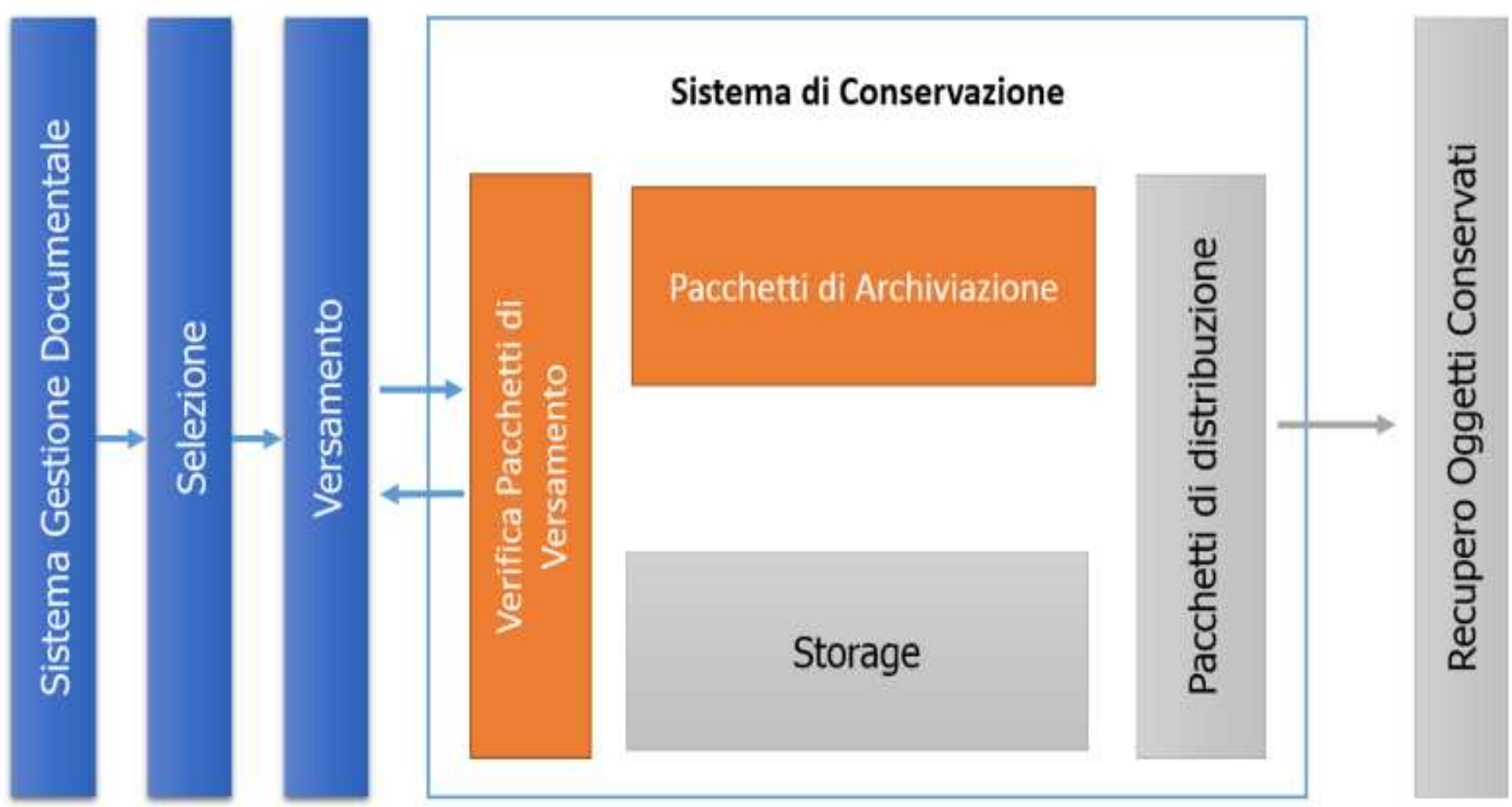
FATTURAZIONE ELETTRONICA





FATTURAZIONE ELETTRONICA

CONSERVAZIONE DELLE FATTURE ELETTRONICHE





FATTURAZIONE ELETTRONICA

CONSERVAZIONE DELLE FATTURE ELETTRONICHE

I sistemi di conservazione digitale, **che richiedono la nomina di un Responsabile della Conservazione**, devono consentire 4 principali funzioni :

1. **versamento** di un pacchetto di documenti: consiste nella preparazione del pacchetto di documenti elettronici, opportunamente firmati, con la creazione dell'indice di versamento
2. **archiviazione** di un pacchetto di documenti: consiste nella trasformazione del pacchetto di versamento in pacchetto di archiviazione che prevede la firma dell'indice e la sua marcatura temporale - gli attributi forniti per ogni documento sono utilizzati per l'indicizzazione dei documenti
3. **esibizione a norma** di uno o più documenti: è un processo con il quale si ricercano e si estraggono documenti dal sistema di conservazione, garantendo che i documenti estratti siano conformi a quelli archiviati
4. **controlli periodici di integrità** sui documenti conservati: sono attività periodiche obbligatorie con le quali si verifica l'integrità dei documenti digitali conservati



FATTURAZIONE ELETTRONICA



Cliente LOGOL (Modulo Fattura Elettronica)

- Produce la fattura elettronica XML con Systema o Produco
- Delega tutto il processo a DocEasy
- Riceve la notifica di recapito della fattura

Hub Digitale DocEasy (Piattaforma Cloud)

- Firma digitalmente le fatture
- Invia le fatture allo SdI
- Effettua la conservazione a norma di legge per 10 anni

SdI (Sistema di Interscambio)

- Effettua i controlli di correttezza
- Inoltra la fattura al Cliente
- Invia a DocEasy le notifiche di consegna / scarto

Cliente

- Riceve la fattura



FATTURAZIONE ELETTRONICA

MODALITA' INVIO/RICEZIONE/CONSERVAZIONE FATTURE ELETTRONICHE

- GESTIONE TRAMITE PEC (Business File x conservazione)
 - **LOGOL + Business File (Modulo Completo)**
- GESTIONE TRAMITE INTERMEDIARIO
 - **LOGOL + Business File (Modulo Ridotto) + docEasy (ALIAS CONSULTING)**
- GESTIONE TRAMITE PEC (SDI x conservazione)
 - **LOGOL + Business File (Modulo Ridotto)**



FATTURAZIONE ELETTRONICA

Flusso Attivo

Richiesta ai Clienti della loro modalità di Gestione

(se non dichiarata dal Cliente su pagina WEB dell'AdE)

- Indirizzo PEC
- Codice Intermediario

Gestione tramite PEC (conservazione Business File)

1. creazione fatture elettroniche (LOGOL)
2. firma digitale da apporre su fatture XML tramite Business File
3. invio fatture a SdI tramite PEC tramite Business File
4. ricezione delle notifiche tramite PEC
5. conservazione digitale delle fatture tramite Business File
6. conservazione delle PEC tramite Business File



FATTURAZIONE ELETTRONICA

Flusso Attivo

Gestione tramite Intermediario (docEasy)

1. creazione fatture elettroniche (LOGOL)
2. invio file XML non firmato a docEasy
3. firma file XML a cura di docEasy
4. invio a SdI a cura di docEasy
5. gestione stato fatture e notifiche comunicate alla consolle di LOGOL
6. conservazione digitale delle fatture in docEasy



FATTURAZIONE ELETTRONICA

Flusso Attivo

Gestione tramite PEC (conservazione SDI)

1. creazione fatture elettroniche (LOGOL)
2. invio file XML non firmato a Sdi
3. firma file XML a cura di Sdi (?)
4. gestione stato fatture e notifiche comunicate alla consolle di LOGOL
5. conservazione digitale delle fatture in Sdi



FATTURAZIONE ELETTRONICA

Flusso Passivo

Inserimento su pagina WEB della modalità di Gestione

- Indirizzo PEC
- Codice Intermediario

Gestione tramite PEC (conservazione Business File)

1. Ricezione files XML da Fornitori (Consolle LOGOL)
2. **Conservazione digitale delle fatture tramite Business File**



FATTURAZIONE ELETTRONICA

Flusso Passivo

Gestione tramite Intermediario (docEasy)

1. Ricezione files XML da Fornitori (consolle LOGOL)
2. Conservazione digitale delle fatture tramite docEasy



FATTURAZIONE ELETTRONICA

Flusso Passivo

Gestione tramite PEC (conservazione SDI)

1. Ricezione files XML da Fornitori (consolle LOGOL)
2. Conservazione digitale delle fatture tramite Sdi



FATTURAZIONE ELETTRONICA

L'OFFERTA LOGOL PER LA FATTURAZIONE ELETTRONICA

GESTIONE TRAMITE PEC (conservazione Business File)

- **LOGOL + Business File (Completo)**
 - Tutte le funzionalità necessarie alla gestione (con Responsabilità e operatività aziendale)
 - Possibilità di **conservazione sostitutiva per tutti gli altri documenti fiscalmente rilevanti**

GESTIONE TRAMITE PEC (conservazione SDI)

- **LOGOL + Business File (Ridotto)**
 - Tutte le funzionalità necessarie demandate a SDI (?)
 - Conservazione con SDI (gratuita)



FATTURAZIONE ELETTRONICA

OFFERTA LOGOL PER LA FATTURAZIONE ELETTRONICA

GESTIONE TRAMITE INTERMEDIARIO (docEasy)

○ **LOGOL + Business File (Ridotto) + docEasy**

- l'acquisizione delle fatture XML generate dal software Logol
- la firma digitale (tramite i certificati di firma dell'Hub Digitale)
- l'invio al Sistema di Interscambio delle fatture emesse
- la gestione delle notifiche e la trasmissione a Logol dello stato delle fatture emesse
- la ricezione delle fatture passive e la relativa trasmissione a Logol
- la conservazione a norma di legge per 10 anni
- Listino a "Numero Documenti" gestiti (10 anni)



FATTURAZIONE ELETTRONICA

L'OFFERTA LOGOL PER LA FATTURAZIONE ELETTRONICA

Flusso Attivo :

- Consolle per creazione e interrogazione dei Documenti emessi (XML)
- Situazione dello Stato dei Documenti
- Archiviazione in PDF dei documenti emessi
- Fattura Elettronica legata al registro e non al Cliente
- Numerazione documenti **obbligatoria** RNNNNN

Flusso Passivo:

- Consolle ricezione Documenti
- Archiviazione Storica Documenti Ricevuti
- Archiviazione “in chiaro” dei documenti ricevuti
- Prima Nota Automatica (IVA e Controllo Fatture)
- Stampa Documento ricevuto su Layout “semplificato”



FATTURAZIONE ELETTRONICA

Flusso Attivo

CG0703 - Invio Fatture Clienti

Funzioni Operazioni Utility ?

Parametri di Estrazione

Selezioni

Da Data Da Registro Da Documento Da Cliente Agente 1

A Data A Registro Da Documento A Cliente Agente 2

Tipo Documenti Tipo Invio Stato Documento

Selezione	Allegati	Cliente	Ragione Sociale	TDO	Anno	Rg	Num. Documento	Data Documento	Importo
<input type="checkbox"/>	<input type="checkbox"/>	4100976	AEREOMECCANICA CROSA PIERINO	FVE	2017	01	170018	30/03/17	30
<input type="checkbox"/>	<input type="checkbox"/>	4100996	SIRTENE SPA	FVE	2017	01	170001	28/03/17	42
<input type="checkbox"/>	<input type="checkbox"/>	4101000	VULCAFLEX S.P.A.	FVE	2017	01	170005	28/03/17	12
<input type="checkbox"/>	<input type="checkbox"/>	4101063	BAGNASCO G. & ZUCCONI F.SNC OFF	FVE	2017	01	170026	30/11/17	18
<input type="checkbox"/>	<input type="checkbox"/>	4101357	ASPES S.P.A.	NCR	2017	01	170021	30/03/17	12
<input type="checkbox"/>	<input type="checkbox"/>	4101461	2 ERREMME DI RICCIARELLI STEFA	FVE	2017	01	170002	04/09/17	64
<input type="checkbox"/>	<input type="checkbox"/>	4101568	ANDREINI R. & C. SAS	FVE	2017	01	170015	30/03/17	24
<input type="checkbox"/>	<input type="checkbox"/>	4101670	A.E.M. DI ROTA & C. SRL	FVE	2017	01	170007	30/03/17	1.22
<input type="checkbox"/>	<input type="checkbox"/>	4101695	BIELLA LEASING SPA	FVE	2017	01	170010	30/03/17	61
<input type="checkbox"/>	<input type="checkbox"/>	4102341	ARLET S.R.L.	FVE	2017	01	170028	20/12/17	61
<input type="checkbox"/>	<input type="checkbox"/>	4102473	ZANOLO S.P.A.	FVE	2017	01	170025	08/09/17	12
<input type="checkbox"/>	<input type="checkbox"/>	4102549	ALTAFIL S.R.L.	FVE	2017	01	170012	30/03/17	12
<input type="checkbox"/>	<input type="checkbox"/>	4102743	ABN S.R.L.	FVE	2017	04	000002	30/11/17	39
<input type="checkbox"/>	<input type="checkbox"/>	4102743	ABN S.R.L.	FVE	2017	01	170027	30/11/17	1.17
<input type="checkbox"/>	<input type="checkbox"/>	4102786	WARMOR ROOFING S.R.L.	FVE	2017	01	000011	06/03/17	1.22
<input type="checkbox"/>	<input type="checkbox"/>	4102786	WARMOR ROOFING S.R.L.	FVE	2017	01	000012	06/03/17	1.22

Visualizza PDF Cancella PDF Navigazione Selezione E-Mail Agente Conferma Nuova Selezione

Log Invio



FATTURAZIONE ELETTRONICA

Flusso Attivo

Con questa consolle l'operatore potrà eseguire le seguenti attività del processo:

1. creazione del file XML di prova (simulazione)
2. creazione dei files XML definitivi
3. Inserimento come allegato del pdf del documento nel file XML
4. Possibilità di inserimento di altri allegati nel file XML
5. invio automatico dei Files XML a SdI tramite docEasy (o direttamente a SDI)
6. lettura delle notifiche dello stato delle fatture (accettate o rifiutate) da docEasy/SDI con aggiornamento automatico della consolle



FATTURAZIONE ELETTRONICA

Flusso Attivo – Domande Frequenti

- 1. La fatturazione estera è coinvolta ?** Sarà facoltativo. Secondo la circolare del 30/04 è possibile inviare la fattura del cliente estero a Sdi indicando un codice destinatario xxxxxx. Questo permette di evitare di inserire la fattura nello spesometro. In alternativa sarà necessario avere un registro IVA a parte per le fatture estere.
- 2. Posso continuare a gestire più registri IVA ?** Sì. Il numero del documento (protocollo) dovrà **obbligatoriamente** “contenere” anche il registro. Esempio nuova numerazione **obbligatoria** in LOGOL : RNNNNN
- 3. Come comportarsi con le Fatture Accompagnatorie ?** Il file XML prevede di contenere anche le informazioni tipiche di questi documenti. Il cartaceo potrà accompagnare il materiale, ma non avrà valenza fiscale/civilistica.



FATTURAZIONE ELETTRONICA

Flusso Attivo – Domande Frequenti

Posso continuare ad archiviare il cartaceo ? Sì, ma non avrà alcuna valenza fiscale/civilistica e inoltre LOGOL metterà a disposizione il pdf di ogni documento e sarà collegato nelle varie interrogazioni.

La contabilità la tiene il Commercialista. Come faccio arrivare i Documenti (attivi e passivi) allo Studio ? Accesso diretto del Commercialista al portale DocEasy (o Sdi) per attive/passive. Altre modalità richieste dallo Studio.

Posso continuare a mandare la fattura al mio cliente via e-mail (o posta)? Sì, tenendo conto che noi allegheremo comunque il pdf del documento all'XML, ma se il cliente non sarà in grado di "estrarlo" potrebbe chiedervi anche questa modalità di invio. In ogni caso non avrà alcuna valenza fiscale/civilistica e, soprattutto, il Cliente dovrà fare riferimento alla data di ricezione elettronica e non dell'e-mail per registrare la fattura.



FATTURAZIONE ELETTRONICA

Flusso Passivo

Documento ricevuto “leggibile”

- File pdf all'interno dell'XML
- File pdf mandato via e-mail
- Modulo secondo “foglio di stile”
- File tif da “scanner” (Modulo via posta)
- Modulo LOGOL “semplificato”



FATTURAZIONE ELETTRONICA

Flusso Passivo

Esempio “Foglio di stile”

FATTURA ELETTRONICA
Versione FPR12
Dati relativi alla trasmissione
Identificativo del trasmittente: IT12345678901
Progressivo di invio: 00001
Formato Trasmissione: FPR12
Codice Amministrazione destinataria: 0000000
Destinatario PEC: info@logol.com
Dati del cedente / prestatore
Dati anagrafici
Identificativo fiscale ai fini IVA: IT12345678901
Denominazione: LOGOL
Regime fiscale: RF01 (ordinario)
Dati della sede
Indirizzo: via rombo 35
CAP: 10090
Comune: Rivoli
Provincia: TO
Nazione: IT
Dati del cessionario / committente
Dati anagrafici
Identificativo fiscale ai fini IVA: IT12345678901
Codice Fiscale: 12345678901
Denominazione: PIPPO
Dati della sede
Indirizzo: VIALE ROMA 6
CAP: 20154
Comune: MILANO
Provincia: MI
Nazione: IT
Versione prodotta con foglio di stile Sdlwww.fatturapa.gov.it
Versione FPR12
Dati generali del documento
Tipologia documento: TD01 (fattura)
Valuta importi: EUR
Data documento: 2018-01-22 (22 Gennaio 2018)
Numero documento: 00000006
Importo totale documento: 10193.53
Art. 73 DPR 633/72: SI
Dati dell'ordine di acquisto
Numero linea di fattura a cui si riferisce: 0002
Page 1 of 27
about



FATTURAZIONE ELETTRONICA

Flusso Passivo

Esempio modulo "semplificato" LOGOL

Fornitore M.T.I. Via Delle Fabbriche Nuove, 37 13856 VIGLIANO BIELLESE BI IT

Spett.le AITEC S.R.L. VIA G. PASCOLI, 53/55 74015 MARTINA FRANCA TA IT

TIPO DOCUMENTO		Pagina n.ro		CODICE FISCALE		P.IVA	
FATTURA	001						
DOCUMENTO N.	DEL	COORDINATE BANCA DI AFFIDAMENTO / SWIFT CODE		ABI E CAB			
00000002	2018-05-03	IT34W300829901000010017788		07515740012		0300023001	
COD. ARTICOLO	DESCRIZIONE ARTICOLO	UM	QUANTITA'	PREZZO UNIT.	SCONTI	IMPORTO	IVA
	D.G.I. N. 0170014 del 2018-05-03						
	D.G.N. N. 170014 del 03.05.18		0.00	0.0000		0.00	22.00
*LK.0003-01/01	*PROFILO ALLUMINIO PER CAPPELLI L.3090	NR	10.00	100.0000		1000.00	22.00
			0.00	0.0000		0.00	22.00
*LK.0004-01	*PROFILO ALLUMINIO L. 5330 # 7/C115031/0	NR	20.00	5.0000		100.00	22.00
TOTALE MERCE							
	% SCONTO						
	IMPORTO NETTO						
IMPONIBILE	IVANAT	IMPORTO IVA ES.	SCADENZE	TOTALI IMPONIBILE/ESENTIVA	TOTALE FATTURA		
1100.00	22.00	242.00	1342.00	2018-05-13	EUR 1342.00		



FATTURAZIONE ELETTRONICA

Flusso Passivo

CG0313 - Cruscotto Ricezione XML

Funzioni Operazioni Utility ?

Parametri di Estrazione

Selezioni

Tipo Estrazione
R - In Ricezione

Da Data: 00/00/00 Da Registro: 0 Da Fornitore: 0 Da Documento:

A Data: 00/00/00 A Registro: 0 A Fornitore: 0 Da Documento:

Tipo Documenti: T - Tutti

Solo non Contabilizzati

Seleziona per Ditta interna

Stato Documenti: T - Tutti

Selezione	Data Ric.	IdFiscale	Cod.Fiscale	Fornitore	Ragione Sociale	Tipo Doc.	Num.Dc
<input type="checkbox"/>	22/03/18	01608220933	01608220933	4103091	MANIFATTURE TECNICHE INDUST.LI SRL	TD01	001700
<input type="checkbox"/>	22/03/18	02302830241	02302830241	4103091	MANIFATTURE TECNICHE INDUST.LI SRL	TD01	001700
<input type="checkbox"/>	22/03/18	01926510023	01926510023	4103091	MANIFATTURE TECNICHE INDUST.LI SRL	TD01	001700
<input type="checkbox"/>	22/03/18	12914160150	01812340022	4103091	MANIFATTURE TECNICHE INDUST.LI SRL	TD01	000000
<input type="checkbox"/>	22/03/18	12914160150	01812340022	4103091	MANIFATTURE TECNICHE INDUST.LI SRL	TD01	001700
<input checked="" type="checkbox"/>	22/03/18	12614920150	06640640154	4110018	LOGAL SRL	TD01	000000
<input type="checkbox"/>	22/03/18	12614920150	06640640154	4110018	LOGAL SRL	TD01	000000
<input type="checkbox"/>	22/03/18	06508670012		4103581	LOGOL SRL SERVIZI PER L'INFORMATICA	TD01	001800
<input type="checkbox"/>	22/03/18		95011170016	4103581	LOGOL SRL SERVIZI PER L'INFORMATICA	TD01	000000
<input type="checkbox"/>	22/03/18		95011170016	4103581	LOGOL SRL SERVIZI PER L'INFORMATICA	TD01	000000
<input type="checkbox"/>	22/03/18	07515740012		4103581	LOGOL SRL SERVIZI PER L'INFORMATICA	TD01	001800
<input type="checkbox"/>	22/03/18	07515740012		4103581	LOGOL SRL SERVIZI PER L'INFORMATICA	TD01	001800
<input type="checkbox"/>	22/03/18	07515740012		4103581	LOGOL SRL SERVIZI PER L'INFORMATICA	TD01	001800
<input type="checkbox"/>	22/03/18	07515740012		4103581	LOGOL SRL SERVIZI PER L'INFORMATICA	TD01	001800
<input type="checkbox"/>	22/03/18	07515740012		4103581	LOGOL SRL SERVIZI PER L'INFORMATICA	TD01	001800
<input type="checkbox"/>	22/03/18	07515740012		4103581	LOGOL SRL SERVIZI PER L'INFORMATICA	TD01	001800
<input type="checkbox"/>	22/03/18	07515740012		4103581	LOGOL SRL SERVIZI PER L'INFORMATICA	TD01	001800

Visualizza Doc. Rifiuta Doc. Scelta Layout Selezione Storicizza Prima Nota

Visualizza All.



FATTURAZIONE ELETTRONICA

Flusso Passivo

Con la lettura dei documenti ricevuti il sistema è in grado di:

1. Scaricare da PEC (o da docEasy) ed estrarre il file XML al suo interno
2. Leggere i dati della fattura XML e portarli a video
3. Controllare la conformità della ricezione con la Ditta in gestione
4. Associare la fattura ricevuta ad un fornitore dell'ERP a parità di partita iva
5. Scaricare la data di ricezione "ufficiale" del documento e **non sarà possibile registrare la fattura in Contabilità con data antecedente**
6. Scegliere di visualizzare o stampare la fattura ricevuta in modalità pdf allegato all'XML, secondo il formato del foglio di stile fornito da Sogei, tramite un layout semplificato prodotto da LOGOL, oppure collegandolo ad un pdf ricevuto via e-mail (o posta)
7. Visualizzare o stampare eventuali altri allegati presenti nel file XML



FATTURAZIONE ELETTRONICA

Flusso Passivo

PRIMA NOTA AUTOMATICA

Sarà inoltre possibile entrare direttamente in Prima Nota per effettuare la registrazione, sia ai soli fini IVA che con il controllo della fattura (quantità e prezzi).

Questa funzionalità permetterà un pre-caricamento dei dati in prima nota che dipenderà molto dalla **qualità del dato fornito sul file XML dal Fornitore e da informazioni che dovranno essere caricate sull'ERP.**



FATTURAZIONE ELETTRONICA

Flusso Passivo – Domande Frequenti

- 1. La fatturazione estera è coinvolta ?** No. La modalità di ricezione ed archiviazione per queste fatture rimarrà invariata. Sarà necessario registrarle in un Registro IVA a parte.
- 2. Posso continuare a gestire più registri IVA ?** Sì. L'archiviazione sostitutiva (interna o esterna) archiverà protocollando con una numerazione progressiva unica, mentre sul Gestionale potrà seguire la normale protocollazione per Registro. Sul Gestionale avremo il collegamento tra i 2 «protocolli».
- 3. Posso continuare a ricevere la fattura dal mio fornitore via e-mail (o posta)?** Sì, se non è presente all'interno dell'XML, se non vogliamo utilizzare il foglio di stile o quello semplificato. In ogni caso non avrà alcuna valenza fiscale e, soprattutto, per la registrazione del documento dovrà far fede la data di ricezione "elettronica" e non quella via e-mail (o posta).
- 4. Posso continuare ad archiviare il cartaceo ?** Sì, ma non avrà alcuna valenza fiscale e inoltre LOGOL metterà a disposizione il pdf di ogni documento (in uno dei formati a disposizione) e sarà collegato nelle varie interrogazioni.



FATTURAZIONE ELETTRONICA

COSA PUO' FARE CHI HA GIA' FATTURE P.A. ARCHIVIAE CON ALTRI INTERMEDIARI ?

Continuare con la stessa Gestione (nessun collegamento/automatismo/controllo stati con il Gestionale)

Passare i documenti archiviati sulla nuova Gestione (Progetto)

Utilizzare parallelamente 2 Gestioni

Lasciare i documenti già archiviati sulla vecchia gestione ed iniziare totalmente sulla nuova

COSA FARE DAL 1^ LUGLIO PER CESSIONE DI CARBURANTI E SUBAPPALTATORI DI LAVORI PER LA P.A. ?

Iniziare, con nuovo Registro IVA, la nuova impostazione



FATTURAZIONE ELETTRONICA



> **Alcuni dubbi sulla conservazione sostitutiva gratuita di S.d.I.:**

- controllante e controllore conviene all'azienda che siano lo stesso soggetto?
- il protocollo iva acquisti per le fatture ricevute visto che non potrà essere inserito nelle «more info» della conservazione come sarà gestito? (non è ancora chiaro se sarà adottato un protocollo interno)
- come farà S.d.I. a conservare le fatture elettroniche NON firmate? Sarà S.d.I. a firmarle per conto dell'azienda?
- l'accordo di servizio è lo stesso già previsto per i corrispettivi?
- le ricevute di consegna ottenute da S.d.I. saranno conservate?



FATTURAZIONE ELETTRONICA

**DOMANDE CONSIDERAZIONI
QUESTIONARIO**





GDPR

Il 25 maggio 2018 entra in vigore la normativa europea in materia di protezione dei dati personali delle persone fisiche rappresentata dal Regolamento UE n° 679/2016, comunemente chiamato **GDPR (*General Data Protection Regulation*)** .



GDPR: introduzione



L'adeguamento al **GDPR** non è solo **FORMALE** dove basta compilare dei **moduli prestabiliti** ma è soprattutto **SOSTANZIALE** dove ogni azienda deve analizzare i trattamenti effettuati al fine di individuare almeno i seguenti punti:

- > tipologia dei dati trattati
- > modalità di trattamento
- > finalità
- > chi effettua il trattamento (interno o esterno)
- > i rischi che i trattamenti possono comportare e le necessarie misure di sicurezza
- > essere in grado di dimostrare in qualunque momento il proprio adeguamento



GDPR

Obblighi per le aziende

In sintesi, gli obblighi e i temi che il GDPR introduce per le aziende che tipicamente utilizzano il gestionale LOGOL (SYSTEMA e PRODUCO) possono ricondursi a tre tipologie:

- Obblighi organizzativi e burocratici

LOGOL consiglia di adempiere questi obblighi con il supporto di consulenti specializzati sulla materia. Eventualmente, al fine di agevolare l'adempimento di alcuni di questi.



GDPR

Misure di sicurezza informatica

Misure che non riguardano specificatamente la parte applicativa del Gestionale, bensì l'infrastruttura informatica su cui lo stesso viene utilizzato; si tratta di temi, misure e configurazioni di tipo sistemistico, legati all'uso dei sistemi operativi, dei database, delle reti. Per agevolare il lavoro dei nostri clienti sul territorio, vengono proposte una serie di configurazioni e modalità di utilizzo che, in base ai test effettuati, sono compatibili con l'utilizzo del gestionale in azienda ed elevano i livelli di sicurezza aziendale; il nostro Servizio Tecnico è a Vostra disposizione per ulteriori dettagli a riguardo sui punti sotto indicati.

- Network Security: utilizzo del FIREWALL
- Gestione dell' ANTIVIRUS e aggiornamenti di Sistema
- Gestione dei BACKUP dei DATI Aziendali
- Utilizzo dei Profili UTENTI e gestione della SECURITY per controllo degli Accessi
- Predisporre un piano di Disaster Recovery e di Business Continuity



GDPR

Funzionalità del sistema gestionale (in generale, di ogni sistema informatico presente in azienda)

Funzionalità che consentono agli utenti di gestire al meglio i dati personali in linea con i principi generali stabiliti dal GDPR. Per esempio: un adeguato sistema di gestione delle password e di identificazione degli utilizzatori (incaricati) del sistema informativo gestionale. L'impegno di LOGOL su quest'area riguarda principalmente l'introduzione e/o l'ampliamento all'interno del gestionale di tutta una serie di nuove funzioni per rispondere alle norme generali di protezione dei dati.



GDPR

Le implementazioni del Gestionale Logol

La scelta di LOGOL è quella di costruire una piattaforma di funzionalità “*GDPR Compliant*” in parte configurabili, attivabili e disattivabili, che consentiranno di gestire una significativa base di problematiche e casistiche, pur non potendo garantire che le funzioni rese disponibili soddisfino completamente i requisiti richiesti da tutto il parco installato.

LOGOL valuterà in futuro l'estensione delle funzionalità standard, ma nei casi più particolari, occorrerà intervenire sulle personalizzazioni per adeguare i sistemi informativi alle esigenze degli utenti finali.

Le funzionalità di seguito indicate, saranno rese disponibili con i futuri aggiornamenti delle vostre procedure.

Per ogni valutazione di dettaglio sulla normativa riguardante il GDPR rimandiamo al parere dei singoli consulenti aziendali, che ogni azienda potrà contattare a proprio supporto.



GDPR

Elenco programmi attualmente disponibili.

Gestione password : Potenziamento di tutto il sistema della gestione dell'autenticazione login/password (per esempio: password a scadenza, con obbligo di cambio periodico (**Gestione Utenti**)).

The screenshot shows the 'WPUTENTI - Archivio Utenti' application window. The title bar includes standard Windows window controls. The interface is divided into several sections:

- Modifica**: Fields for 'Nome Utente' (busc), 'S.I. Buscemi', and a checked 'Utente Aziendale' checkbox.
- Generali** / **Mail SMTP** tabs.
- General Settings**:
 - Num.Utente (NTERM): SB
 - Num.Serie disco C: *****
 - Nome Stazione: busc
 - Ente Appartenenza: [Empty field]
 - Magazzino Utente: [Empty field]
 - Password: [Empty field]
 - Data Scadenza: 0000/00/00
 - Num.Giorni validità: 0
 - Programma: [Empty field]
 - Data Lancio: 0000/00/00
 - Num.Job: 0
 - Limitazione Agente: 0
- Stato**: Radio buttons for 'Nuovo Utente', 'Utente Libero' (selected), and 'Utente Occupato'.
- Abilitazioni**: Checkboxes for:
 - Sottomissione lavori
 - Disabilita tasto fornitori
 - Disabilita tasto Sito
 - Disabilita tasto clienti
 - Disabilita tasto articoli
 - Disabilita tasto navigatore
 - Newsletter Attive

Può essere inoltre inserita l'obbligatorietà delle password e le relative in fase di configurazione Sistema.



GDPR

Situazione Giornale Macchina: Elenco accessi ai programmi dei singoli utenti.

Nm Lavoro	Programma	Procedura	T	Descrizione Lavoro	I	Stato	Utente	Data Ini
1	CG0301	UPCONT	V	Caricamento Movimenti P.N		Finita Elaborazione	busc	09/09/16
2	CG0501F	PRGPRE	V	Interrogazione Scheda Conti		In esecuzione	busc	09/09/16
3	WPMJRN	UPUTIL	V	Situazione Giornale Macchina		Finita Elaborazione	busc	09/09/16
4	CG0104	UPARCC	V	Causali Contabili		Finita Elaborazione	MAURO	09/09/16
5	MA9904	PRGPRE	V	Parametri e Numerazioni		Finita Elaborazione	MAURO	09/09/16
6	MA0101	PRGPRE	V	Anagrafica Articoli		Finita Elaborazione	MAURO	09/09/16
7	MA9904	PRGPRE	V	Parametri e Numerazioni		Finita Elaborazione	MAURO	09/09/16
8	MA0101	PRGPRE	V	Anagrafica Articoli		Finita Elaborazione	MAURO	09/09/16
9	MA9904	PRGPRE	V	Parametri e Numerazioni		Finita Elaborazione	MAURO	09/09/16
10	MA0101	PRGPRE	V	Anagrafica Articoli		Finita Elaborazione	MAURO	09/09/16
11	MA9904	PRGPRE	V	Parametri e Numerazioni		Finita Elaborazione	MAURO	09/09/16
12	VNN206	UPBOLL		Emissione Bolle/Fatture		Finita Elaborazione	busc	09/09/16



GDPR

Accesso selettivo ai programmi (e dati personali), in funzione di utente:

Identificazione delle tabelle anagrafiche che rappresentano (o possono rappresentare) persone fisiche (anagrafiche Clienti/Fornitori, Anagrafiche Addetti, ecc.).

L'accesso in visibilità e modificabilità di questi campi all'interno delle singole anagrafiche o i report che li rendono visibili, sono impostabili per singoli utenti o gruppi di utenti con un programma semplice di configurazione già attualmente a disposizione del responsabile/amministratore del sistema (**Gestione Permessioni Utenti**) altre esigenze saranno indirizzabili con apposite personalizzazioni.



GDPR

GESPER - Gestione Permissions Utenti

Funzioni Operazioni Utility ?

Modifica

Modulo Ente/Utente

M	Modulo/Programma	Pw	Descrizione	Tipo Gestione	Nascosto	Data Limite	Disattivo	Data Limite
	CG0101	...	Parametri	0 -	<input type="checkbox"/>	00/00/00	<input type="checkbox"/>	00/00/00
	CE0120		Tabella Periodi	0 -	<input type="checkbox"/>	00/00/00	<input type="checkbox"/>	00/00/00
	CG0123		Protocolli Vendite	0 -	<input type="checkbox"/>	00/00/00	<input type="checkbox"/>	00/00/00
	CG0124		Protocolli Acquisti	0 -	<input type="checkbox"/>	00/00/00	<input type="checkbox"/>	00/00/00
	CG0102		Anagrafica Ditte	0 -	<input type="checkbox"/>	00/00/00	<input type="checkbox"/>	00/00/00
	CG0103		Aliquote ed Esenzioni IVA	0 -	<input type="checkbox"/>	00/00/00	<input type="checkbox"/>	00/00/00
	CG0104		Causali Contabili	0 -	<input type="checkbox"/>	00/00/00	<input type="checkbox"/>	00/00/00
	CG0105		Condizioni di Pagamento	0 -	<input type="checkbox"/>	00/00/00	<input type="checkbox"/>	00/00/00
	CG0122		Condiz. di Pagamento in Lingua	0 -	<input type="checkbox"/>	00/00/00	<input type="checkbox"/>	00/00/00
	CG0127		Voci IRAP	0 -	<input type="checkbox"/>	00/00/00	<input type="checkbox"/>	00/00/00
	CG0119		Anagrafica Valute	0 -	<input type="checkbox"/>	00/00/00	<input type="checkbox"/>	00/00/00
	CG0111		Cambi Valute	0 -	<input type="checkbox"/>	00/00/00	<input type="checkbox"/>	00/00/00
	CG0115		Tariffe Doganali e Paesi CEE	0 -	<input type="checkbox"/>	00/00/00	<input type="checkbox"/>	00/00/00
	CG0128		Tabella Comuni	0 -	<input type="checkbox"/>	00/00/00	<input type="checkbox"/>	00/00/00
	CG0114		Tabella Nazioni	0 -	<input type="checkbox"/>	00/00/00	<input type="checkbox"/>	00/00/00
	CG0118		Blocchi Fatture Fomitori	0 -	<input type="checkbox"/>	00/00/00	<input type="checkbox"/>	00/00/00
	CG0125		Zone Clienti	0 -	<input type="checkbox"/>	00/00/00	<input type="checkbox"/>	00/00/00
	CG0126		Tipi Clienti	0 -	<input type="checkbox"/>	00/00/00	<input type="checkbox"/>	00/00/00
	CG1001		Enti aziendali	0 -	<input type="checkbox"/>	00/00/00	<input type="checkbox"/>	00/00/00
	EF0121		Sportelli Bancari	0 -	<input type="checkbox"/>	00/00/00	<input type="checkbox"/>	00/00/00
	EFCRBA		Aggiornamento Sportelli Bancari	0 -	<input type="checkbox"/>	00/00/00	<input type="checkbox"/>	00/00/00
	CG0109		Banche Interne	0 -	<input type="checkbox"/>	00/00/00	<input type="checkbox"/>	00/00/00
	CG0131		Anagrafico modelli contabili	0 -	<input type="checkbox"/>	00/00/00	<input type="checkbox"/>	00/00/00
	CG0106		Mastri e Capoconti	0 -	<input type="checkbox"/>	00/00/00	<input type="checkbox"/>	00/00/00
	CG0107		Sottoconti Contabili Generici	0 -	<input type="checkbox"/>	00/00/00	<input type="checkbox"/>	00/00/00

Per inserire un nuovo record, premere tasto Ultimo Record



GDPR

Elenco nuovi programmi.

Gestione Log : Potenziamento del sistema di log dell'attività degli utenti, e dell'interrogazione del suddetto log; il log conterrà l'accesso e la disconnessione al sistema Logol, la chiamata-ingresso e uscita ai/dai singoli programmi, la storia della modifica e della cancellazione su numerose tabelle, e l'inserimento di record nelle tabelle chiave dei dati personali (per es. anagrafiche clienti/fornitori, ecc.).

La visualizzazione del log può essere potenziata con altri filtri disponibili (per es. per vedere chi è intervenuto in inserimento/modifica/cancellazione di dati relativi ad un certo cliente con il dettaglio dei campi modificati), oppure resa più semplice evidenziando solo le azioni eseguite sull'archivio interessato. Non saranno loggati gli accessi ai dati in visualizzazioni/stampe.



GDPR

LOGVIS - Interrogazione LOG Modifiche (PRODS81)

Funzioni Operazioni Utility ?

Parametri di Interrogazione

File: Programma:

Campo: Da Data: A Data:

Azione: Da Key:

Utente: A Key:

File	Entita'	Riga 1	Riga 2	Descrizione Entita'	Campo	Azione	
Ordini Fomit.	180001	10	0		Q.ta Ricevuta	Modifica	
Ordini Fomit.	180001	10	0		Q.ta Ricevuta	Modifica	5.0
Ordini Fomit.	180001	20	0		Q.ta Ricevuta	Modifica	
Ordini Fomit.	180001	30	0		Q.ta Ricevuta	Modifica	
Ricevimenti	00000001	0	0		Inserito Ricevimento	Inserimento	
Ricevimenti	00000001	0	0		Numero Documento	Modifica	123456
Ricevimenti	00000001	1	0		Inserita Riga Ricev.	Inserimento	
Ricevimenti	00000001	1	0		Q.ta Dichiarata	Modifica	5.0
Ricevimenti	00000001	1	0		Q.ta Magazzino	Modifica	5.0
Ricevimenti	00000001	1	0		Q.ta Rilevata	Modifica	5.0
Ricevimenti	00000001	2	0		Inserita Riga Ricev.	Inserimento	
Ricevimenti	00000001	3	0		Inserita Riga Ricev.	Inserimento	



GDPR

Funzione di anonimizzazione : Realizzazione di una funzione di anonimizzazione dei dati (per soddisfare il diritto all'oblio), mascherando i dati personali (operazione non reversibile); tale funzione sarà pilotata dall'utente su singoli record/liste di record in funzione di date scadenza autorizzazione, mancata raccolta di autorizzazioni all'utilizzo, ecc.).

The screenshot shows a software window titled "CG0108 - Anagrafica Clienti". The interface includes a menu bar with "Funzioni", "Operazioni", and "Utility". Below the menu is a toolbar with various icons. The main area contains a form for client data, with the following fields and values:

- Modifica**: 00 - CLIENTI
- Cliente**: AIRO' ALESSANDRO
- Indirizzo**: C.SO LAGHI, 81/75
- CC CAP Citta' Pr**: 901 10090 BUTTIGLIERA ALTA TO
- Nazione ZIP**: IT - Italia

The form is divided into several sections:

- Dati Anagrafici**: Includes "Progressivi Contabili" (Dare: 9107,93; Avere: 21252,90), "Date" (Creazione, Ultima Modifica, Ultimo Movimento, Libera), "Fido" (Valore: .00, Data Assegnazione), "Allegato IVA" (Allegato Si, Allegato No, Persona Fisica, CEE, Extra CEE), and "Partite" (Gestione Partite checked).
- Dati Contabili**: Fatturato: 8607,33; IVA: 1536,75.
- Dati Commerciali**: Classi Merc. Alternative, Esenzione IVA, Contropartita Automatica (Mastro, Sottoconto).
- Dati Fatturazione**: Lettere Intento, Iva esigibile differita, Split Payment checked.
- Privacy** (highlighted with a red box): Data Autorizzazione: 01/01/18; Data Termine; Data Revoca.

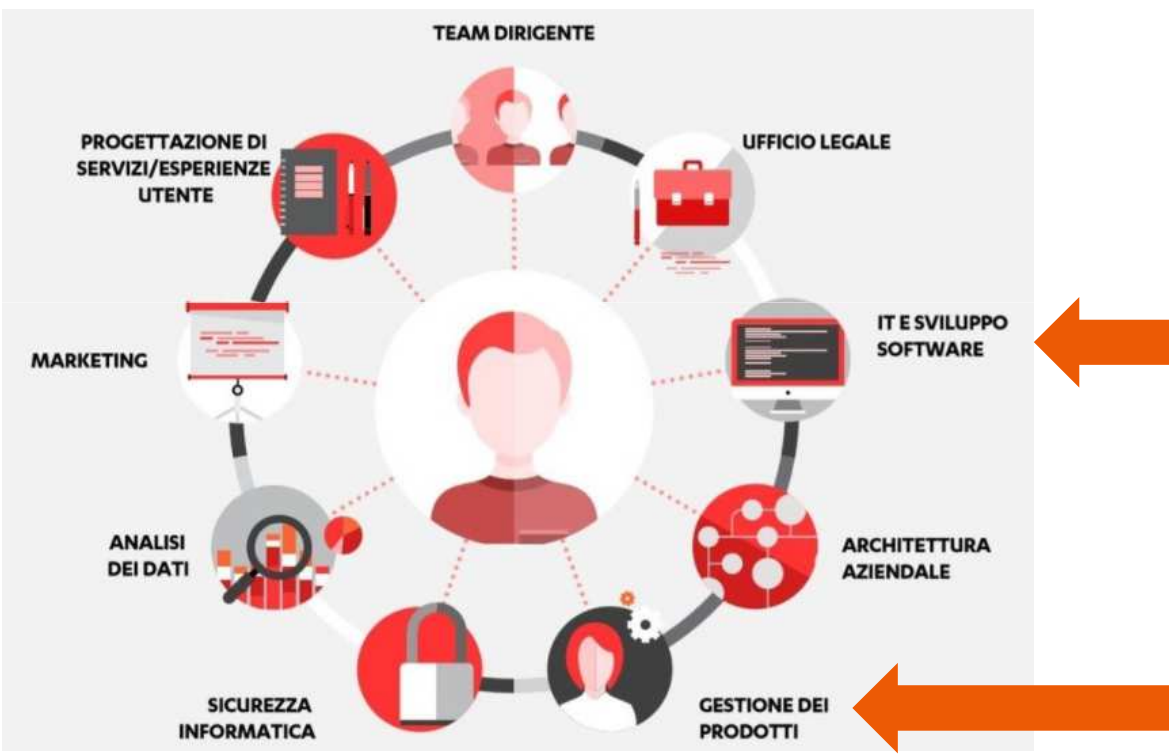


GDPR

Criptografia traffico di rete : il dialogo tra client e server dovrà essere criptografato.



GDPR: il posizionamento di BF



Business
File



GDPR: funzionalità principali BF



MODULO BASE (BF01)

Accesso Gruppi Operatori: permette di impostare i criteri di accesso alle categorie documentali incrociando categorie e gruppi utenti, categorie e ditte, sottoinsiemi di documenti di una categoria per singolo utente

Diritto all'Oblio: è possibile cancellare i documenti di un soggetto con la gestione dei Metadati (ad esempio è possibile trovare tutti i documenti relativi ad un soggetto tramite codice fiscale)

MODULO SICUREZZA ESTESA (BF14)

Controllo accesso alle cartelle dei documenti archiviati, impostando uno specifico utente Windows di dominio, la cui password è criptata nel database di Business File



GDPR: funzionalità principali BF



MODULO PRIVACY E GDPR (BF18)

Autenticazione: password più sicure con l'aggiunta della lunghezza minima, complessità, cifratura one-way, storico password usate

Gestione Validità Documenti: introdotto nelle categorie il numero mesi di validità dei documenti

Cancellazione Documenti Scaduti: possibilità di ricercare e selezionare i documenti scaduti da cancellare massivamente

Gestione Log di Accesso: sono tracciati i login e i logout degli operatori di Business File, in particolare degli amministratori

Gestione Log Operazioni: sono tracciate le operazioni effettuate sui documenti (visualizzazione, modifica, cancellazione, stampa, exp.)

Protezione Documenti: cifratura dei documenti digitali archiviati

Protezione Comunicazione: cifratura dei documenti digitali attiva anche durante il colloquio tra il client e il File Server di Business File



GDPR

DOMANDE E CONSIDERAZIONI

